


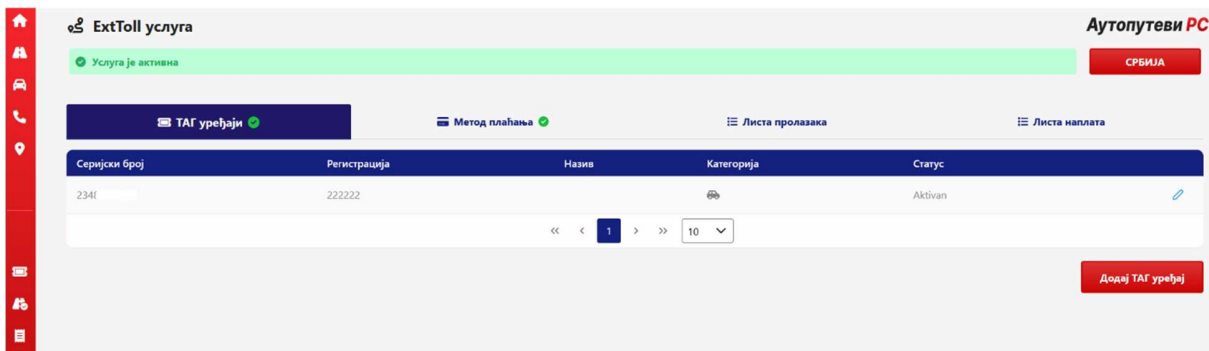
УПУТСТВО ЗА КОРИШЋЕЊЕ ТАГ УРЕЂАЈА АУТОПУТЕВА РЕПУБЛИКЕ СРПСКЕ НА TOLL4ALL ПЛАТФОРМИ У РЕПУБЛИЦИ СРБИЈИ

Уколико желите да ТАГ уређај АПРС користите у Србији потребно је да урадите следеће кораке:

1. Пријавите се на портал АПРС
2. У менију на левој страни одаберите опцију ExtToll Услуга




3. Прихватите све сагласности и активирајте услугу
4. Након успешно активираних услуга у опцији ТАГ Уређаји означите уређаје које желите да користите у Србији



5. У опцији Метод плаћања додајете платну картицу са које ће се вршити наплата транзита насталих у Србији. Након клика на опцију Додај картицу отвара се следећи прозор у коме уносите податке са платне картице. Након уноса бићете враћени на портал АПРС.


Serbian ▾

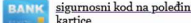


Podaci o kupovini

Trgovac
 Adresa IPM https://openbalkan-etc.com/
 Iznos RSD 1,00
 Broj narudžbine WaSbdZBdoWez

Podaci o kartici

Prihvaćeni Brendovi


 Broj kartice
 Ime korisnika
 Datum isteka ▾ ▾
 CVV2/CVC2


6. Уколико сте успешно додали платну картицу иста ће бити видљива у опцији Метод плаћања, а статус ТАГ уређаја ће бити Активан у опцији ТАГ уређаји. Након што су испуњени ови услови, ТАГ уређај можете користити на аутопутевима у Републици Србији у року од 15 мин након успешно завршеног процеса регистрације.
7. Транзите и рачуне генерисане на аутопутевима у Републици Србији можете прегледати у опцијама Листа пролазака и Листа наплата.